

Copperer Edition



Küppersbusch
FÜR KÜCHEN MIT STIL

Luxuriöse Eleganz



Stilvolles Design: Kupfer ist das Material der Stunde!

Trendforscher sprechen von einem neuen Farbtrend, der sich durch alle Design- und Alltagsbereiche zieht und immer mehr Raum einnimmt.

Glanzpunkte in Kupfer sind der Ausdruck für kultivierten Lebensstil und Freude am Luxus.

In der Farbsymbolik ist das Material Kupfer der Göttin Venus zugeordnet und steht damit für Schönheitssinn, Kreativität, Sensibilität und Freude am Genuss.

Küppersbusch präsentiert mit der neuen Copper Edition eine Auswahl von Premium-Küchengeräten für Küchen mit Stil.





Edle Akzente

für Puristen und Romantiker



Kupfer ist das Multitalent unter den Metallen: warme Rottöne und goldener Schimmer – für jeden Einrichtungsstil eine Bereicherung.

Damit eignet sich das Material als Veredelung auch perfekt für die Küche. Küppersbusch greift den Mega-Trend mit seiner Copper Edition auf und interpretiert ihn neu: Die geradlinige Formensprache der vielfach prämierten Premium-Küchengeräte mit den sanft schimmernden Kupfer-Akzenten überzeugen Puristen genauso wie Romantiker.





Kupfer-Kult für jede Küche

Hochglänzende, schwarze oder weiße Glasfronten - mit Kupfer werden die Einbaugeräte zum Blickfang in jeder Küche – in geradlinigen Hochglanzfronten ebenso, wie in Küchen im Landhaus-Stil.

Die Copper Edition überzeugt nicht nur optisch. Mit der 45er Kompaktgeräte-Serie setzt Küppersbusch konsequent die Möglichkeiten von verschiedenen Geräte-Technologien in Szene. So werden der Küchenplanung neue Möglichkeiten der Geräte-Kombination für eine offene Wohngestaltung gegeben. Kompakt-Backofen, Dampfgarer, Backofen mit integrierter Mikrowelle, Kaffeemaschine und LCD-TV können in Reihe eingebaut werden (siehe Vorseite), oder man kombiniert – wie hier gezeigt – einen kompakten 4er-Block.

Abgerundet wird die Copper Edition durch den Backofen in 60 cm Höhe, Insel- und Kamin-Dunstabzugshauben, ein freistehendes Kühlgerät sowie Warmhalteschubladen.



Ausgezeichnetes Design

Kochen ist heute weit mehr als nur die Zubereitung von Speisen. Es ist Ausdruck eines modernen, individuellen Lebensstils. Eines Lebensstils, in dem gutes Design ebenso wichtig ist, wie zeitgemäße, gesunde Ernährung. In dem High-Tech genauso einen Platz hat, wie ein hoher Anspruch an Qualität und Langlebigkeit. Mit Küppersbusch entscheiden Sie sich für innovative technische Lösungen und prämiertes Produktdesign. Die Juroren des RedDot Design Award zeigten sich von der neuen Copper Edition begeistert und zeichneten den Einbau-Backofen EEB 6550.8 JXC mit einem Preis in der Kategorie „Product Design“ aus.



reddot award 2014
winner

EINBAU-BACKÖFEN

Premium+



Schwarz, Design Copper



Weiß, Design Copper



reddot award 2014
winner



EEB 6550.8

Ausstattung:

- 17 Back- und Bratprogramme, 14 Backofen-Funktionen (siehe Funktionstabelle Fachhandelskatalog 2014/2015, Seite 50-51)
- Symbolfelder zur Anzeige der Programme
- Vollelektronik inklusive programmierbare Uhrfunktionen (Dauer, Ende, Kurzzeitwecker)
- Programm-/Funktions-Direktwahl über Hinterglas-Sensoren
- Grafik-Display
- Gewichtsautomatik
- Schnellaufheizung
- Vollglasinnentür auf Edelstahlrahmen, aushängbar
- Dreifach-Türverglasung
- Vollglasfront
- Abklappbarer Großflächengrill
- beidseitige Halogen-Backofen-Beleuchtung
- Teleskop-Auszüge nachrüstbar
- Türkontaktschalter
- Querstromlüfter
- Rote Display-Anzeige
- Serienzubehör siehe Fachhandelskatalog 2014/2015, Seite 199

Technische Daten:

- Anschlusswert 3,3 kW
- Nischenmaße B x H x T ca. 560 x 590 x 550 mm
- Weitere Informationen siehe Fachhandelskatalog 2014/2015, Seite 199

Sonderzubehör:

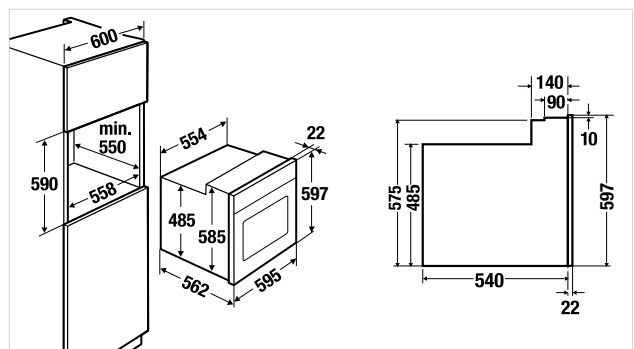
- Teleskop-Einzel-Auszug Zub.-Nr. 1085 90,- Euro
(2 x Voll-Auszug)
- Teleskop-Einzel-Auszug Zub.-Nr. 1086 159,- Euro
(2 x Voll-Auszug, 1 x Voll-Auszug PLUS)
- Weiteres Sonderzubehör siehe Fachhandelskatalog 2014/2015, Seite 201

Schwarz

EEB 6550.8 JXC Design Copper 1.999,- €

Weiß

EEB 6550.8 WXC Design Copper 2.039,- €



EINBAU-KOMPAKTBACKÖFEN

Premium+



Schwarz, Design Copper



Weiß, Design Copper



EEBK 6550.8

Ausstattung:

- 17 Back- und Bratprogramme, 14 Backofen-Funktionen (siehe Funktionstabelle Fachhandelskatalog 2014/2015, Seite 50-51)
- Symbolfelder zur Anzeige der Programme
- Vollelektronik inklusive programmierbare Uhrfunktionen (Dauer, Ende, Kurzzeitwecker)
- Programm-/Funktions-Direktwahl über Hinterglas-Sensoren
- Grafik-Display
- Gewichtsautomatik
- Schnellaufheizung
- Vollglasinnentür, aushängbar
- Dreifach-Türverglasung
- Vollglasfront
- Abklappbarer Großflächengrill
- Seitliche Backofen-Beleuchtung
- 46 Liter Garrauminhalt
- Querstromlüfter
- Rote Display-Anzeige

Technische Daten:

- Anschlusswert 3,2 kW
- Gerätemaße B x H x T ca. 595 x 455 x 562 mm (inkl. Front 22 mm)
- Nischenmaße B x H x T ca. 560 x 450 x 550 mm
- Garraumabmessungen B x H x T ca. 465 x 232 x 425 mm
- Weitere Informationen siehe Fachhandelskatalog 2014/2015, Seite 203

Serienzubehör:

- 1 Email-Fettpfanne, 1 Gitterrost, 1 Backblech

Sonderzubehör:

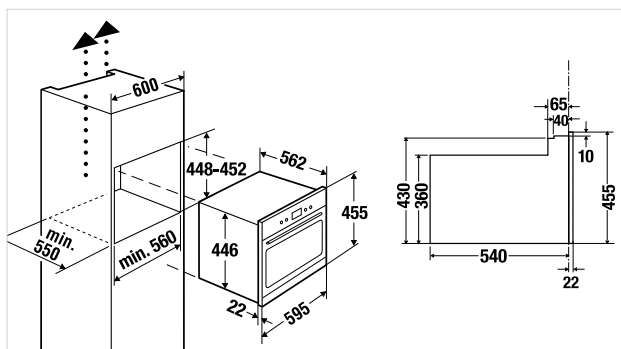
- Teleskop-Einzel-Auszug Zub.-Nr. 1089 107,- Euro (1 x Voll-Auszug)
- Weiteres Sonderzubehör siehe Fachhandelskatalog 2014/2015, Seite 205

Schwarz

EEBK 6550.8 JXC Design Copper 1.749,- €

Weiß

EEBK 6550.8 WXC Design Copper 1.789,- €



EINBAU-KOMBIDAMPFGARER

Premium+



Schwarz, Design Copper



Weiß, Design Copper



EKD 6550.0

Ausstattung:

- Funktionen: Dämpfen 40°–100°C, Heißluft, Regenerieren, Profi-Backen, Heißluft+Beschwadern, Grill
- Programme: Fisch, Fleisch, Gemüse, Tiefkühlkost, Brot/Kuchen
- Memory-Funktion für bis zu 5 eigenen Programmabläufen
- Grafik-Display
- Grill-Leistung 1.200 Watt
- Edelstahl-Garraum
- Beleuchtung
- Vollglasinnentür, aushängbar
- Kalk- und Wassermangelanzeige
- Elektronische Temperaturregelung und Anzeige
- Programmierbare Elektronik-Schaltuhr (Dauer, Ende, Kurzzeitwecker, Bratenthermometer)
- Rote Display-Anzeige
- 35 Liter Garrauminhalt

Technische Daten:

- Anschlusswert 2,9 kW (steckerfertig)
- Gerätemaße B x H x T ca. 595 x 455 x 562 mm (inkl. Front 22 mm)
- Nischenmaße B x H x T ca. 560 x 450 x 550 mm
- Garraum-Abmessungen B x H x T ca. 420 x 210 x 390 mm
- Weitere Informationen siehe Fachhandelskatalog 2014/2015, Seite 202

Serienzubehör:

- 1 Garblech hoch gelocht, 1 Garblech flach ungelocht, 1 Rost

Sonderzubehör:

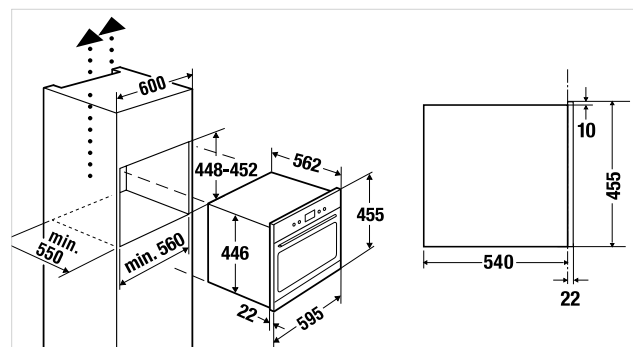
- Garblech hoch ungelocht Zub.-Nr. 1117 58,- Euro
- Garblech flach gelocht Zub.-Nr. 1116 53,- Euro
- Weiteres Sonderzubehör siehe Fachhandelskatalog 2014/2015, Seite 205

Schwarz

EKD 6550.0 JC Design Copper 2.599,- €

Weiß

EKD 6550.0 WC Design Copper 2.639,- €



EINBAU-DAMPFGARER

Premium+



Schwarz, Design Copper



Weiß, Design Copper



EDG 6550.0

Ausstattung:

- Funktion: Dämpfen 40–100°C
- Programme: Fisch, Fleisch, Gemüse, Tiefkühlkost
- Grafik-Display
- Edelstahl-Garraum
- Beleuchtung
- Vollglasinnentür, aushängbar
- Kalk- und Wassermangelanzeige
- Elektronische Temperaturregelung und Anzeige
- Programmierbare Elektronik-Schaltuhr (Dauer, Ende)
- Rote Display-Anzeige
- 35 Liter Garrauminhalt

Technische Daten:

- Anschlusswert 1,5 kW (steckerfertig)
- Gerätemaße B x H x T ca. 595 x 455 x 472 mm (inkl. Front 22 mm)
- Nischenmaße B x H x T ca. 560 x 450 x 550 mm
- Garraum-Abmessungen B x H x T ca. 420 x 210 x 390 mm
- Weitere Informationen siehe Fachhandelskatalog 2014/2015, Seite 202

Serienzubehör:

- 1 Garblech hoch gelocht, 1 Garblech flach ungelocht, 1 Rost

Sonderzubehör:

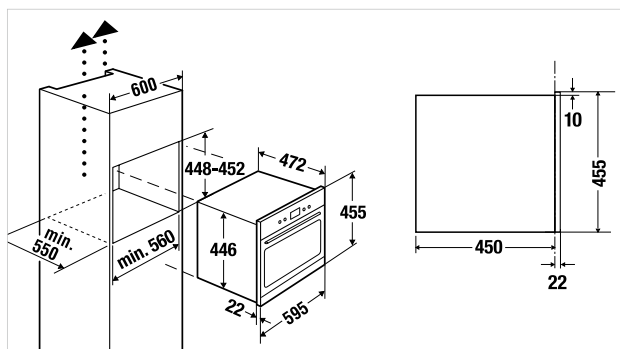
- Garblech hoch ungelocht Zub.-Nr. 1117 58,- Euro
- Garblech flach gelocht Zub.-Nr. 1116 53,- Euro
- Weiteres Sonderzubehör siehe Fachhandelskatalog 2014/2015, Seite 205

Schwarz

EDG 6550.0 JC Design Copper 1.949,- €

Weiß

EDG 6550.0 WC Design Copper 1.989,- €



EINBAU-KOMPAKTBACKÖFEN MIT INTEGRIERTER MIKROWELLE

Premium+



Schwarz, Design Copper



Weiß, Design Copper



EMWK 6550.0

Ausstattung:

- 6 Backofen-Funktionen (siehe Funktionstabelle Fachhandelskatalog 2014/2015, Seite 51)
- 5-stufige Mikrowelleneinstellung
- 16 Automatikprogramme
- Mikrowellen-Leistung 1.000 Watt
- Grill-Leistung 1.500 Watt
- Elektronik-Uhr
- Schnellstart-Funktion
- Beleuchtung
- Rote Display-Anzeige
- Edelstahl-Garraum
- 35 Liter Garrauminhalt
- 2 Einschubebenen
- Drehteller Ø 32 cm, abstellbar

Technische Daten:

- Anschlusswert 3,4 kW (steckerfertig)
- Gerätemaße B x H x T ca. 595 x 455 x 562 mm (inkl. Front 22 mm)
- Nischenmaße B x H x T ca. 560 x 450 x 550 mm
- Garraumabmessungen B x H x T ca. 420 x 210 x 390 mm
- Weitere Informationen siehe Fachhandelskatalog 2014/2015, Seite 203

Serienzubehör:

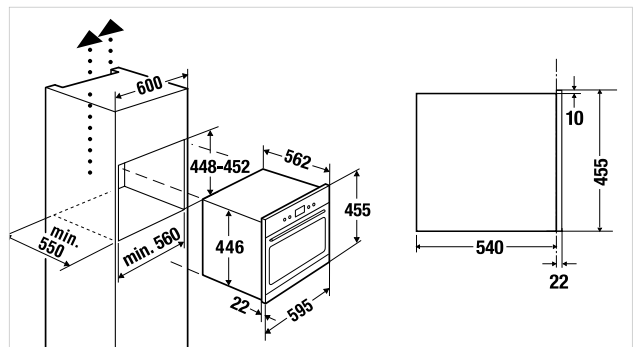
- 1 Grillrost, 1 Glasfettpfanne

Schwarz

EMWK 6550.0 JC Design Copper 1.749,- €

Weiß

EMWK 6550.0 WC Design Copper 1.789,- €



EINBAU-KAFFEEVOLLAUTOMATEN

Profession+



Schwarz, Design Copper



Weiß, Design Copper



EKV 6500.1

Ausstattung:

- Mengenprogrammierung für 5 verschiedene Tassengrößen (Espressotasse, kleine Tasse, mittlere Tasse, große Tasse, Becher)
- Ausgabe für 1 oder 2 Tassen
- Echte Milchfunktion für Cappuccino, Latte Macchiato oder Milchkaffee
- Herausnehmbarer Milchbehälter mit Reinigungsfunktion
- Benutzung von Kaffeebohnen und Kaffeepulver möglich
- Höhenverstellbarer Kaffeeauslauf
- Brühdruck ca. 15 bar
- Separater Boiler für Kaffee und Heißwasser
- Automatisches Reinigungs- und Entkalkungsprogramm
- Automatischer Spülvorgang beim Ein- und Ausschalten
- Heißwasserfunktion
- Wasserbehälter von vorne herausnehmbar
- Elektronik-Uhr mit Tageszeitanzeige
- Zeitvorwahl
- Standby-Funktion (programmierbar)
- Klarschrift-Display mit roter Anzeige
- LED-Beleuchtung
- Zentralabschaltung
- Temperaturregelung für 3 verschiedene Kaffeetemperaturen
- Kaffeearoma einstellbar (5 voreingestellte Kaffeestärken)
- Gerät auf Schienen ausziehbar
- Sonderzubehör siehe Fachhandelskatalog 2014/2015, Seite 205

Technische Daten:

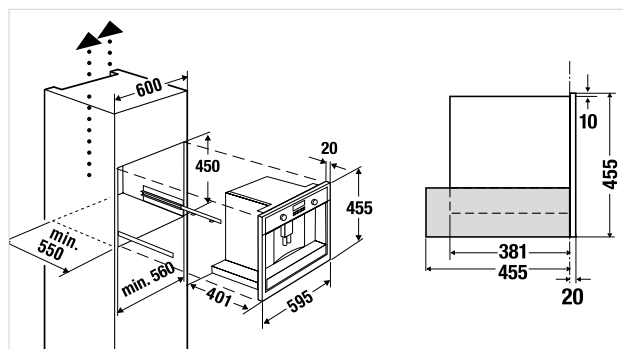
- Anschlusswert 1,35 kW
- Gerätemaße B x H x T ca. 595 x 455 x 475 mm (inkl. Front 20 mm und Teleskopschienen)
- Nischenmaße B x H x T ca. 560 x 450 x 550 mm
- Weitere Informationen siehe Fachhandelskatalog 2014/2015, Seite 204

Schwarz

EKV 6500.1 JC Design Copper 2.539,- €

Weiß

EKV 6500.1 WC Design Copper 2.579,- €



EINBAU-LCD-TV

Profession+



Schwarz, Design Copper



Weiß, Design Copper



ETV 6800.1

Ausstattung:

- 19" LCD-Flachbildschirm (48 cm Bildschirmdiagonale)
- HD ready
- Videotext-Funktion
- Sleep-Timer-Funktion
- Bildeinstellung (16:10 / 16:9)
- Integrierter DVB-T Tuner
- Integrierter DVD-Player
- 200 vorprogrammierte Speicherplätze
- Hochschwenkbeschlag mit Push-Mechanismus

Technische Daten:

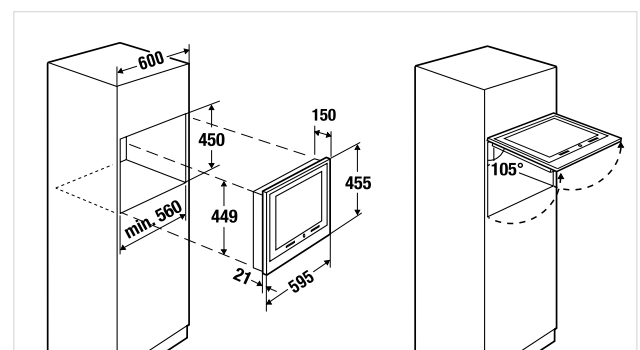
- Energieverbrauch 53 kWh (pro Jahr)
- Anschlusswert 0,75 kW
- Gerätegröße B x H x T ca. 595 x 455 x 150 mm
- Nischenmaße B x H x T ca. 560 x 450 x 200 mm
- Anschlussmöglichkeiten 1 x HDMI, 1 x Scart, AV/S-Video in, USB (2.0), PC in (D-sub 15 pin), Headphones
- Weitere Informationen siehe Fachhandelskatalog 2014/2015, Seite 204

Schwarz

ETV 6800.1 JC Design Copper 2.099,- €

Weiß

ETV 6800.1 WC Design Copper 2.139,- €



EINBAU-WÄRMESCHUBLADE

Profession+



Schwarz, Design Copper



Weiß, Design Copper



WS 6014.1

Ausstattung:

- Ideal zur Ergänzung eines 45er Kompaktgerätes zum Einbau in eine 59 cm hohe Nische
- Grifflos mit Push-Mechanismus
- Stufenlos regelbar von ca. 30–80°C
- Fassungsvermögen (geschirrabhängig):
Menügeschirr für 6 Personen oder 20 Menüteller mit Ø 28 cm oder 80 Espressotassen oder 40 Cappuccinotassen
- Teleskopauszüge
- Antirutscheinlage

Technische Daten:

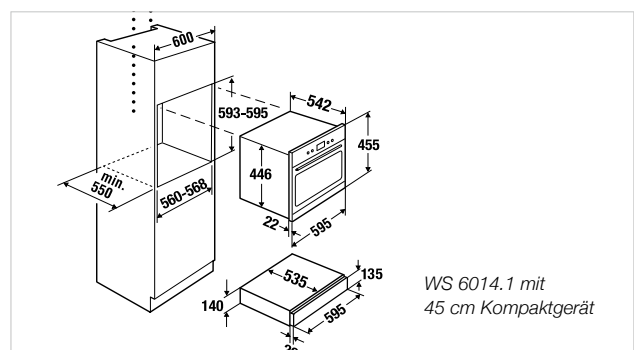
- Anschlusswert 0,4 kW (steckerfertig)
- Gerätemaße B x H x T ca. 595 x 140 x 535 mm
- Nischenmaße B x H x T ca. 560 x 595 x min. 550 mm inkl. 45 cm Kompaktgerät
- Innenabmessungen B x H x T ca. 410 x 105 x 525 mm

Schwarz

WS 6014.1 JC Design Copper 745,- €

Weiß

WS 6014.1 WC Design Copper 765,- €



INSEL-DUNSTABZUGSHAUBEN

Premium+



Schwarz, mit Design-Kit
Zub.-Nr. C3900



Weiß, mit Design-Kit
Zub.-Nr. C3900



IKDU 3900.1



Ausstattung:

- 820 m³/h Luftleistung
- Fernbedienung mit LED-Leistungsanzeige inklusive
- 8 Leistungsstufen inkl. Intensivstufen
- Nachlaufautomatik
- Metall-Fettfilter
- Filtersättigungsanzeige
- Deckenhöhenanpassung durch Drahtseile
- Edelstahl-Deckenplatte
- Umluftbetrieb (Kohlefilter inklusive)

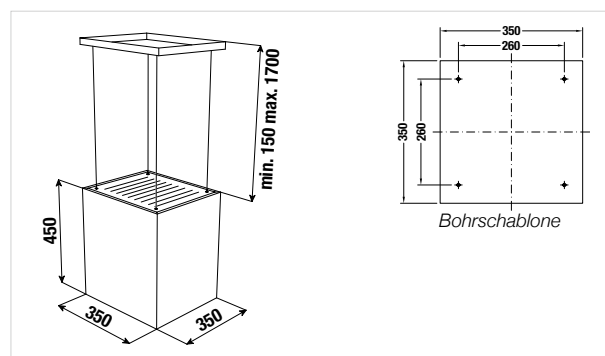
Technische Daten:

- Anschlusswert 234 W
- Gerätemaße B x H x T ca. 350 x 600 - 2.150 x 350 mm
- Weitere Informationen siehe Fachhandelskatalog 2014/2015, Seite 214

Sonderzubehör:

- Kohlefilter Zub.-Nr. 881 je 22,- Euro (2 Stück erforderlich)
- Design-Kit Copper Zub.-Nr. C3900 165,- Euro
- Weiteres Sonderzubehör siehe Fachhandelskatalog 2014/2015, Seite 222 und 223

IKDU 3900.1 J	Schwarzes Glas, Seiten lackiert	1.499,- €
IKDU 3900.1 W	Weißes Glas, Seiten lackiert	1.509,- €



KAMIN-DUNSTABZUGSHAUBEN. KONZEPT KOPFFREIHEIT.

Premium+



Schwarz, mit Design-Kit Zub.-Nr. C9570



Weiß, mit Design-Kit Zub.-Nr. C9570



KD 9570.1

Ausstattung:

- Randabsaugung
- Abklappbares Glas-Paneel
- 820 m³/h Luftleistung (freiblasend)
- 4 Leistungsstufen inkl. Intensivstufe
- Nachlaufautomatik
- Filtersättigungsanzeige
- Metall-Fettfilter
- Deckenhöhenanpassung durch Teleskopkamin (siehe Sonderzubehör)
- Umluftbetrieb möglich (siehe Sonderzubehör)

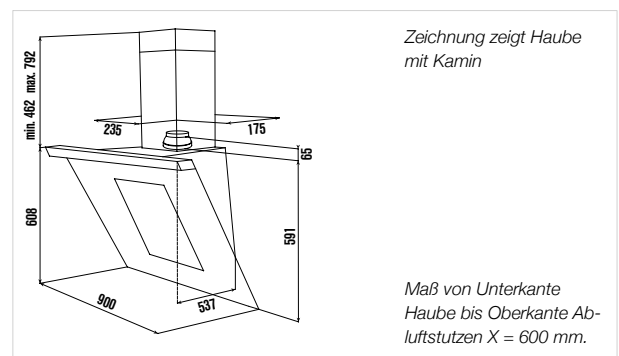
Technische Daten:

- Anschlusswert 258 W
- Gerätemaße (ohne Kamin) B x H x T ca. 900 x 608 x 537 mm
- Abluftanschluss Ø 150 mm
- Weitere Informationen siehe Fachhandelskatalog 2014/2015, Seite 216

Sonderzubehör:

- Kohlefilter Zub.-Nr. 881 je 22,- Euro (2 Stück erforderlich)
- Kamin-Set (schwarz) Zub.-Nr. 9570 137,- Euro
- Kamin-Set (Edelstahl) Zub.-Nr. 9572 137,- Euro
- Design-Kit Copper Zub.-Nr. C9570 169,- Euro
- Weiteres Sonderzubehör siehe Fachhandelskatalog 2014/2015, Seite 222 und 223

KD 9570.1 J	Schwarzes Glas	1.399,- €
KD 9570.1 W	Weißes Glas	1.449,- €



STAND-KÜHL- UND GEFRIERGERÄT

Profession+



Schwarz, mit Design-Kit Zub.-Nr. C6900

KG 6900-0-2 T ****



Ausstattung:

- NoFrost-Technologie
- Dynamische Luftverteilung im Kühlraum für optimale und gleichmäßige Kälteverteilung
- Verstellbare Glasrudgeplatten
- Türanschlag wechselbar
- HydroFresh-Schublade hält Obst und Gemüse bis zu doppelt so lange frisch
- ChillerSafe Schubalade (2-3°C unter Kühltemperatur) zur optimalen Lagerung von Fisch, Fleisch, Wurst und Geflügel
- Nutzinhalt 285 Liter
 - davon
 - Normalkühlraum 186 Liter
 - ChillerSafe Kühlraum 33 Liter
 - Gefrierraum 66 Liter
- Vertikal integrierter Griff
- Elektronisch getrennte Temperaturregelung und -anzeige
- Aktives Warnsystem bei Temperaturanstieg
- Sonderfunktionen:
 - Super-Kühlen, Sparschaltung, Urlaubsschaltung, Türschließhilfe

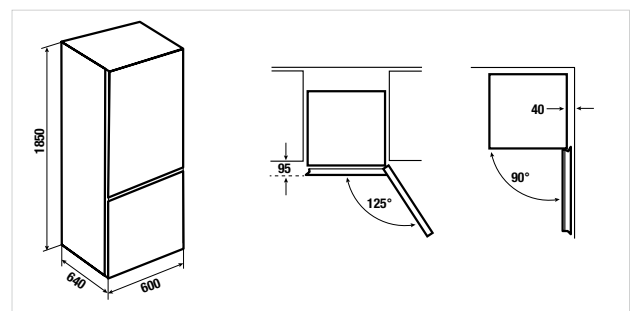
Technische Daten:

- Energieverbrauch pro Jahr 238 kW/h
- Geräuschpegel 43 dB
- Gefrierleistung 8 kg/24 Std.
- Lagerzeit bei Störungen 17 Std.
- Klimaklasse SN-T
- Gerätegröße B x H x T ca. 600 x 1850 x 640 mm
- Weitere Informationen siehe Fachhandelskatalog 2014/2015, Seite 224

Sonderzubehör:

- Design-Kit Copper Zub.-Nr. C6900 165,- Euro

KG 6900-0-2 T Schwarzes Glas, Seiten lackiert 2.499,- €





Detaillierte Informationen zu allen gezeigten Geräten sowie weitere Produkte wie Einbau-Kühlschränke, Kochflächen, Geschirrspüler, Spülen und Armaturen finden Sie im Fachhandelskatalog 2014/2015 und unter

www.kueppersbusch-hausgeraete.de







Küppersbusch

Küppersbusch Hausgeräte GmbH

Küppersbuschstraße 16, D-45883 Gelsenkirchen

Tel. 0209 401-0, Fax 0209 401-303

www.kueppersbusch-hausgeraete.de

www.facebook.com/kueppersbuschcom 

info@kueppersbusch.de