

# Griffsortiment

## Spalte „N“

Stellt den Identwert beim Einzelnachkauf zu Handelskonditionen dar.


## Spalte „Mehrpreisartikelnr.“

Mehrpreisgriffe sind durch eine zusätzliche Artikelnr. (MPGR...) gekennzeichnet. Dieser Brutto-Mehrpreis wird pro Griff (auch bei Griffkombinationen pro Griff) berechnet und ist teilweise abhängig von der Grifflänge. Die Zuordnung der Grifflänge erfolgt werkseitig anhand der Frontbreite bzw. Fronthöhe.

## Grifflagen



**Griffanlage 11**  
**Waagerecht/Waagerecht**  
Griffe werden generell waagerecht angeordnet.



**Griffanlage 12**  
**Waagerecht/Senkrecht**  
Waagerecht auf Schubkästen, Auszüge und Klappen.  
Senkrecht auf Türen.



**Griffanlage 13**  
**Waagerecht zentriert**  
Griffe werden generell waagerecht zentriert angeordnet.



**Griffanlage 19**  
Die Griffanlage wird werkseitig fest vorgegeben. Beachten Sie dazu bitte die Hinweistexte unter den einzelnen Griffabbildungen.

	Griffnr.	Ausführung Griffbreite x Höhe x Tiefe:	Bohrabstand in mm	Griffanlagen			Mehrpreis- artikelnr.	B	N
				11	-	13			
	115	edelstahlfarbig ~ 50 x 14 x 41 mm	-	11	-	13	MPGR	28,60	19,00
	116	edelstahlfarbig ~ 60 x 35 x 38 mm	-	11	-	13			16,60
	118	edelstahlfarbig, geriffelt ~ 40 x 40 x 28 mm	-	11	-	13	MPGR	28,60	18,40
	119	Gold-Metallic ~ 40 x 40 x 28 mm	-	11	-	13			15,80
	120	Dunkelgrau Metallic ~ 40 x 40 x 28 mm	-	11	-	13			15,80
	121	Gusseisen Schwarz ~ 45 x 45 x 31 mm	-	11	-	13			15,80
	316	Edelstahl mit Lederlasche ~ 45 x 35 x 30 mm  Leder ist ein Naturprodukt und kann sich durch tägliche Nutzung in Haptik und Optik verändern. Diese Veränderungen stellen keine Reklamation dar.	32 mm	11	-	-			18,20




	Griffrn.	Ausführung Griffbreite x Höhe x Tiefe:	Bohrabstand in mm	Grifflagen			Mehrpreis- artikelnr.	B	N
	317 N	Schwarz matt ~ 40,5 x 40 x 8 mm	32 mm	11	12	13			11,80
	318 N	Eiche natur ~ 65 x 23 x 65 mm	32 mm	11	-	-	MPGR	28,60	37,40
	401 N	Antikoptik ~ 99 x 23,5 x 33,5 mm	64 mm	11	-	-			18,20
	511	Schwarz ~ 144 x 22 x 26 mm	96 mm	11	12	13			11,40
	512	Gusseisen Schwarz ~ 117 x 28 x 25 mm	96 mm	11	-	13			18,20
	602	edelstahlfarbig ~ 166 x 9 x 27 mm	128 mm	11	12	13			11,80
	603	Braun gefärbt, Fläche aufgehell ~ 164 x 9 x 26 mm	128 mm	11	12	13			18,20
	606	edelstahlfarbig ~ 141 x 14 x 30 mm	128 mm	11	12	13			11,80
	607	Gold-Metallic ~ 138 x 9 x 30 mm	128 mm	11	12	13			17,60
	608	Dunkelgrau Metallic ~ 138 x 9 x 30 mm	128 mm	11	12	13			17,60
	609	Antikoptik ~ 148 x 31 x 28 mm	128 mm	11	12	13			17,60
	610 N	Eiche natur ~ 199,5 x 27 x 28 mm	128 mm	11	-	-	MPGR	28,60	37,40
	613	Drahtoptik ~ 160 x 20 x 32 mm	128 mm	11	12	13			16,60
	646	edelstahlfarbig ~ 141 x 14 x 30 mm	128 mm	11	12	13			15,20
	654	edelstahlfarbig ~ 151 x 16 x 30 mm	128 mm	11	12	13			14,20
	666	edelstahlfarbig ~ 138 x 10 x 32 mm	128 mm	11	12	13			11,20




	Griffnr.	Ausführung Griffbreite x Höhe x Tiefe:	Bohrabstand in mm	Grifflagen			Mehrpreis- artikelnr.	B	N
	673	edelstahlfarbig ~ 208 x 10 x 32 mm	128 mm	11	12	13			11,80
	677	edelstahlfarbig ~ 140 x 12 x 35 mm	128 mm	11	12	13			14,20
	702	edelstahlfarbig ~ 168 x 8 x 28 mm	160 mm	11	12	13			12,80
	704	edelstahlfarbig ~ 172 x 22 x 40 mm	160 mm	11	12	13	MPGR	28,60	24,20
	705	edelstahlfarbig ~ 203 x 13 x 25 mm	160 mm	11	12	13			16,40
	706	Arktis / Polarweiß gepulvert ~ 172 x 35 x 12 mm <b>N</b>	160 mm	11	12	13			18,20
	708	Alt-zinnfarbig ~ 188 x 12 x 32 mm	160 mm	11	12	13			18,20
	710	Edelstahlfarbig, schwarz ~ 180 x 25 x 32 mm	160 mm	11	12	13	MPGR	28,60	25,20
	711	edelstahlfarbig ~ 180 x 20 x 31 mm	160 mm	11	12	13			15,80
	712	Altschwarz matt ~ 180 x 16 x 30 mm	160 mm	11	12	13	MPGR	28,60	25,20
	713	Antikoptik ~ 180 x 20 x 42 mm	160 mm	11	12	13	MPGR	28,60	24,20
	715	edelstahlfarbig ~ 170 x 15 x 30 mm	160 mm	11	12	13			14,60
	718	edelstahlfarbig ~ 173 x 24 x 36 mm	160 mm	11	12	13	MPGR	28,60	16,80
	720	edelstahlfarbig ~ 240 x 12 x 32 mm	160 mm	11	12	13			11,80
	721	edelstahlfarbig ~ 175 x 15 x 37 mm	160 mm	11	12	13			15,20
	722	Schwarz/Chrom ~ 178 x 18 x 29 mm	160 mm	11	12	13			14,40

	Griffnr.	Ausführung Griffbreite x Höhe x Tiefe:	Bohrabstand in mm	Grifflagen			Mehrpreis- artikelnr.	B	N
	723	edelstahlfarbig ~ 190 x 14 x 37 mm	160 mm	11	12	13			14,60
	724	Schwarz/Antik ~ 200 x 13 x 27 mm	160 mm	11	12	13			18,20
	729	Schwarz ~ 256 x 12 x 32 mm	160 mm	11	12	13	MPGR	28,60	37,40
	730	Used Aluminium ~ 240 x 14 x 36 mm  Für den Used-Effekt wurden die Kanten und Oberflächen von Hand nachbearbeitet. Die dadurch erzielten Unregelmäßigkeiten sind Teil des Effekts und stellen keinen Reklamationsgrund dar. Im Gebrauch wird dieser Effekt noch verstärkt.	160 mm	11	12	13			16,60
	731	Edelstahlfarbig, verchromt ~ 172 x 15 x 37 mm	160 mm	11	12	13			15,40
	732	edelstahlfarbig ~ 184 x 25 x 35 mm	160 mm	11	12	13			15,20
	736	Schwarz verchromt ~ 182 x 25 x 27 mm	160 mm	11	12	13			15,40
	737	Quarzgrau gepulvert ~ 172 x 35 x 12 mm	160 mm	11	12	13			18,20
	738	Edelstahl finish matt ~ 216 x 19 x 30 mm	160 mm	11	12	13			15,40
	739	Schwarz gepulvert ~ 172 x 35 x 12 mm	160 mm	11	12	13			18,20
	740	Schwarz matt ~ 178,5 x 40 x 8 mm	160 mm	11	12	13	MPGR	28,60	24,20
	743	edelstahlfarbig ~ 178 x 19 x 27 mm	160 mm	11	12	13			13,80
	744	Aluminiumfarbig, verchromt ~ 171 x 21 x 31 mm	160 mm	11	12	13			14,20
	745	edelstahlfarbig ~ 179 x 19 x 35 mm	160 mm	11	12	13			14,60
	751	edelstahlfarbig ~ 216 x 14 x 32 mm	192 mm	11	12	13			13,80

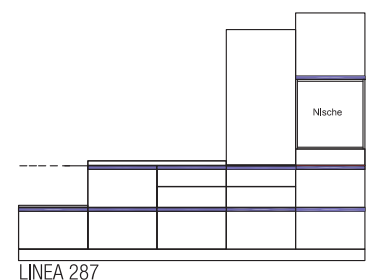
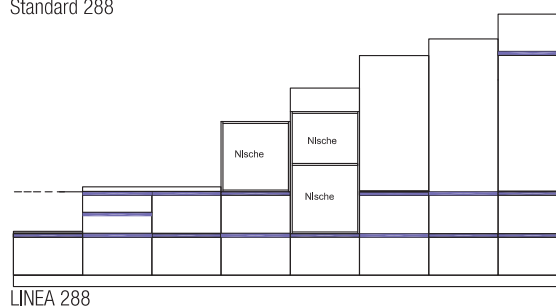
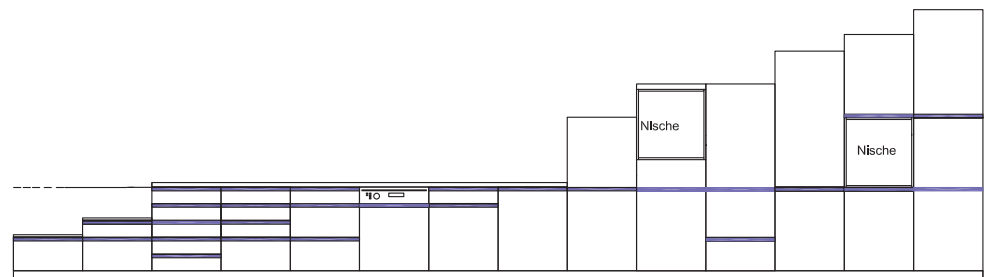
	Griffrnr.	Ausführung Griffbreite x Höhe x Tiefe:	Bohrabstand in mm	Grifflagen			Mehrpreis- artikelnr.	B	N
	753	Antikoptik ~ 210 x 16 x 34 mm	192 mm	11	12	13	MPGR	28,60	24,20
	760	edelstahlfarbig ~ 227 x 27 x 25 mm	192 mm	11	12	13	MPGR	28,60	16,80
	761	Schwarzbraun ~ 200 x 8 x 27 mm	192 mm	11	12	13			15,40
	769	edelstahlfarbig ~ 206 x 29 x 30 mm	192 mm	11	12	13			16,60
	790	Messing gebürstet ~ 175 x 13 x 35 mm	160 mm	11	12	13	MPGR	28,60	37,40
	791	Roségoldfarbig gebürstet ~ 190 x 11 x 29 mm	160 mm	11	12	13	MPGR	28,60	24,20
	792	Used Optik ~ 180 x 25 x 25 mm	160 mm	11	12	13	MPGR	28,60	24,20
	793	Edelstahlfarbig mit schwarzer Griffstange ~ 210 x 18 x 32,5 mm	160 mm	11	12	13	MPGR	28,60	37,40
	794	edelstahlfarbig ~ 175 x 7,8 x 34,5 mm	160 mm	11	12	13			18,20
	796	Edelstahlfarbig mit schwarzer Kunststoff- einlage ~ 178 x 15 x 32 mm	160 mm	11	12	13	MPGR	28,60	24,20

	Griffnr.	Ausführung	Frontbreite in mm	Bohrabstand in mm	Grifflagen	Mehrpreisartikelnr.	B	N
	202	Griffbreite x Höhe x Tiefe: edelstahlfarbig ~ 169 & 328 x 7 x 28 mm	294 mm (30) 394 mm (40) 444 mm (45) 494 mm (50)  594 mm (60) 794 mm (80) 894 mm (90) 994 mm (100) 1194 mm (120)	160 mm 160 mm 160 mm 160 mm  320 mm 320 mm 320 mm 320 mm 320 mm	13			12,80 12,80 12,80 12,80  25,80 25,80 25,80 25,80 25,80
						MPGR	28,60	
	222	Roségoldfarbig gebürstet ~ 350 x 11 x 29 mm	294 mm (30) 394 mm (40) 444 mm (45) 494 mm (50)  594 mm (60) 794 mm (80) 894 mm (90) 994 mm (100) 1194 mm (120)	160 mm 160 mm 160 mm 160 mm  320 mm 320 mm 320 mm 320 mm 320 mm	13			24,20 24,20 24,20 24,20  25,60 25,60 25,60 25,60 25,60
						MPGR	28,60	
	223	edelstahlfarbig ~ 335 x 7,8 x 34,5 mm	294 mm (30) 394 mm (40) 444 mm (45) 494 mm (50)  594 mm (60) 794 mm (80) 894 mm (90) 994 mm (100) 1194 mm (120)	160 mm 160 mm 160 mm 160 mm  320 mm 320 mm 320 mm 320 mm 320 mm	13			18,20 18,20 18,20 18,20  25,60 25,60 25,60 25,60 25,60
						MPGR	28,60	
	224	Arktis / Polarweiß gepulvert ~ 172 & 332 x 35 x 12 mm	294 mm (30) 394 mm (40) 444 mm (45) 494 mm (50)  594 mm (60) 794 mm (80) 894 mm (90) 994 mm (100) 1194 mm (120)	160 mm 160 mm 160 mm 160 mm  320 mm 320 mm 320 mm 320 mm 320 mm	13			18,20 18,20 18,20 18,20  25,60 25,60 25,60 25,60 25,60
						MPGR	28,60	
	225	Quarzgrau gepulvert ~ 172 & 332 x 35 x 12 mm	294 mm (30) 394 mm (40) 444 mm (45) 494 mm (50)  594 mm (60) 794 mm (80) 894 mm (90) 994 mm (100) 1194 mm (120)	160 mm 160 mm 160 mm 160 mm  320 mm 320 mm 320 mm 320 mm 320 mm	13			18,20 18,20 18,20 18,20  25,60 25,60 25,60 25,60 25,60
						MPGR	28,60	
	226	Schwarz gepulvert ~ 172 & 332 x 35 x 12 mm	294 mm (30) 394 mm (40) 444 mm (45) 494 mm (50)  594 mm (60) 794 mm (80) 894 mm (90) 994 mm (100) 1194 mm (120)	160 mm 160 mm 160 mm 160 mm  320 mm 320 mm 320 mm 320 mm 320 mm	13			18,20 18,20 18,20 18,20  25,60 25,60 25,60 25,60 25,60
						MPGR	28,60	
	229	Schwarz ~ 256 & 416 x 12 x 32 mm	294 mm (30) 394 mm (40) 444 mm (45) 494 mm (50)  594 mm (60) 794 mm (80) 894 mm (90) 994 mm (100) 1194 mm (120)	160 mm 160 mm 160 mm 160 mm  320 mm 320 mm 320 mm 320 mm 320 mm	13			37,40 37,40 37,40 37,40  41,80 41,80 41,80 41,80 41,80
						MPGR	28,60	
	999	ohne Griffbohrung			19	-		-




	Griffnr.	Ausführung Griffbreite x Höhe x Tiefe:	Frontbreite/-höhe in mm	Bohrabstand/ Grifflänge in mm	Griff- fla- gen	Mehrpreis- artikelnr.	B	N
 <p>Die Griff- lage wird werkseitig fest vorgegeben. Stangengriffe werden an Schubkästen, Auszügen und Klappen grundsätzlich wa- gerecht, an allen Drehtüren grundsätzlich senkrecht eingesetzt. Nur bei glatten Fronten und Rahmentüren einsetzbar. Grundsätzlich neben diagonalen Unterschranken (z. B. SPED90) keine Schub- kästen oder Auszüge auf der Anschlagseite einplanen! Bei Planungen im Diagonalbereich mit angrenzenden waagerechten Griffen bitte Öffnungswinkelbegrenzer einplanen.</p> <p>Öffnungswinkelbegrenzer für 2 Scharniere: Schar-BG2 für 3 Scharniere: Schar-BG3</p>	230	edelstahlfarbig ~ - x 14 x 37 mm	<b>Frontbreite:</b> 294 mm (30) 394 mm (40) 444 mm (45) 494 mm (50) 594 mm (60) 794 mm (80) 894 mm (90) 994 mm (100) 1194 mm (120)	190 / 218 mm 290 / 318 mm 340 / 368 mm 390 / 418 mm 490 / 518 mm 690 / 718 mm 790 / 818 mm 890 / 918 mm 1090 / 1118 mm	19	MPGR230	46,60	17,80 19,00 19,60 20,60 22,00 25,80 27,80 29,60 33,60
	<b>Fronthöhe:</b> ab 287 mm ab 354 mm ab 359 mm ab 431 mm ab 556 mm ab 576 mm ab 690 mm ab 720 mm ab 936 mm ab 964 mm ab 1062 mm ab 1178 mm ab 1323 mm	190 / 218 mm 258 / 286 mm 258 / 286 mm 258 / 286 mm 258 / 286 mm 480 / 508 mm 480 / 508 mm 624 / 652 mm 840 / 868 mm 868 / 896 mm 966 / 994 mm 1082 / 1110 mm 1227 / 1255 mm	17,80 20,20 20,20 20,20 20,20 21,40 21,40 23,60 29,00 29,00 30,40 34,20 36,00					
 <p>Die Griff- lage wird werkseitig fest vorgegeben. Stangengriffe werden an Schubkästen, Auszügen und Klappen grundsätzlich wa- gerecht, an allen Drehtüren grundsätzlich senkrecht eingesetzt. Nur bei glatten Fronten und Rahmentüren einsetzbar. Grundsätzlich neben diagonalen Unterschranken (z. B. SPED90) keine Schub- kästen oder Auszüge auf der Anschlagseite einplanen! Bei Planungen im Diagonalbereich mit angrenzenden waagerechten Griffen bitte Öffnungswinkelbegrenzer einplanen.</p> <p>Öffnungswinkelbegrenzer für 2 Scharniere: Schar-BG2 für 3 Scharniere: Schar-BG3</p>	250	edelstahlfarbig ~ - x 12 x 32 mm	<b>Frontbreite:</b> 294 mm (30) 394 mm (40) 444 mm (45) 494 mm (50) 594 mm (60) 794 mm (80) 894 mm (90) 994 mm (100) 1194 mm (120)	171 / 251 mm 271 / 351 mm 321 / 401 mm 371 / 451 mm 471 / 551 mm 671 / 751 mm 771 / 851 mm 871 / 951 mm 1071 / 1151 mm	19	MPGR250	46,60	17,60 18,60 19,40 20,20 21,60 25,80 27,60 29,60 34,00
	<b>Fronthöhe:</b> ab 287 mm ab 354 mm ab 359 mm ab 431 mm ab 556 mm ab 576 mm ab 690 mm ab 720 mm ab 936 mm ab 964 mm ab 1062 mm ab 1178 mm ab 1323 mm	164 / 244 mm 231 / 311 mm 231 / 311 mm 231 / 311 mm 231 / 311 mm 453 / 533 mm 453 / 533 mm 597 / 677 mm 813 / 893 mm 841 / 921 mm 939 / 1019 mm 1055 / 1135 mm 1200 / 1280 mm	17,60 20,20 20,20 20,20 20,20 21,40 21,40 23,60 29,00 29,00 31,80 34,20 36,00					
 <p>Die Griff- lage wird werkseitig fest vorgegeben. Stangengriffe werden an Schubkästen, Auszügen und Klappen grundsätzlich wa- gerecht, an allen Drehtüren grundsätzlich senkrecht eingesetzt. Nur bei glatten Fronten und Rahmentüren einsetzbar. Grundsätzlich neben diagonalen Unterschranken (z. B. SPED90) keine Schub- kästen oder Auszüge auf der Anschlagseite einplanen! Bei Planungen im Diagonalbereich mit angrenzenden waagerechten Griffen bitte Öffnungswinkelbegrenzer einplanen.</p> <p>Öffnungswinkelbegrenzer für 2 Scharniere: Schar-BG2 für 3 Scharniere: Schar-BG3</p>	260	edelstahlfarbig ~ - x 14 x 40 mm	<b>Frontbreite:</b> 294 mm (30) 394 mm (40) 444 mm (45) 494 mm (50) 594 mm (60) 794 mm (80) 894 mm (90) 994 mm (100) 1194 mm (120)	190 / 204 mm 290 / 304 mm 340 / 354 mm 390 / 404 mm 490 / 504 mm 690 / 704 mm 790 / 804 mm 890 / 904 mm 1090 / 1104 mm	19	MPGR260	46,60	17,80 19,00 19,60 20,60 22,00 25,80 27,80 29,60 34,00
	<b>Fronthöhe:</b> ab 287 mm ab 354 mm ab 359 mm ab 431 mm ab 556 mm ab 576 mm ab 690 mm ab 720 mm ab 936 mm ab 964 mm ab 1062 mm ab 1178 mm ab 1323 mm	191 / 205 mm 258 / 272 mm 258 / 272 mm 258 / 272 mm 258 / 272 mm 480 / 494 mm 480 / 494 mm 624 / 638 mm 840 / 854 mm 868 / 882 mm 966 / 981 mm 1082 / 1096 mm 1227 / 1241 mm	17,80 20,20 20,20 20,20 20,20 21,40 21,40 23,60 29,00 29,00 30,40 31,80 37,00					

	Griffnr.	Ausführung	Frontbreite/-höhe in mm	Bohrabstand/Grifflänge in mm	Grifflagen	Mehrpreisartikelnr.	B	N
 <p>Nicht lieferbar in den Programmen Emma, Frieda, Lea, Lucia, Mara, Mila, Natalie, Tessa. Griffleisten können bei allen Passleisten nicht eingesetzt werden. Deshalb werden auch Passleisten innerhalb eines Schrankes (z. B. UE11565DK) ohne Griffleisten geliefert. Die Frontelemente erhalten selbstverständlich Griffleisten. Aus optischen Gründen wird bei festen Blenden eine Griffleiste eingesetzt. Diese Blenden müssen mit Winkeln gesichert werden. Bei Verstärkungen wird keine Griffleiste platziert. Lieferbar für alle Standardmaße, max. Länge 1195 mm!</p>	282	edelstahlfarbig ~ 145 - 1195 x 15 x 39 mm			19	MPGR282	106,40	
 <p>Nicht lieferbar in den Programmen Emma, Frieda, Lea, Lucia, Mara, Mila, Natalie, Tessa. Griffleisten können bei allen Passleisten nicht eingesetzt werden. Deshalb werden auch Passleisten innerhalb eines Schrankes (z. B. UE11565DK) ohne Griffleisten geliefert. Die Frontelemente erhalten selbstverständlich Griffleisten. Aus optischen Gründen wird bei festen Blenden eine Griffleiste eingesetzt. Diese Blenden müssen mit Winkeln gesichert werden. Bei Verstärkungen wird keine Griffleiste platziert. Lieferbar für alle Standardmaße, max. Länge 1195 mm!</p>	283	Schwarz ~ 145 - 1195 x 15 x 39 mm			19	MPGR283	106,40	
 <p>Nicht lieferbar in den Programmen Emma, Frieda, Lea, Lucia, Mara, Mila, Natalie, Tessa. Im Hängeschrankbereich wird die Griffleiste nicht angeboten, es wird empfohlen mit der Metalleiste zu planen. Bei Seiten- und Geräteschränken wird die Linienführung durch geeignete Typenplanung fortgeführt. Gegebenenfalls werden bei diesen Schränken die Türen mit einem Griffleistendoppelprofil verlascht.</p>	288 287	edelstahlfarbig ~ - x - x 50 mm			19	MPGR288 MPGR287	102,40 102,40	

Die Hauptlinienführung liegt bei 720 mm über der Korpusunterkante. Bei Unterschränken erfolgt die Griffpositionierung immer von oben. Bei LINEA wird zusätzlich eine 2. Griffposition angeboten. An der 3. Schubkastenposition wird von unten ein schmales Profil montiert. Das Frontbild bei Schubkastenschränken wird somit ruhiger. Bitte den Arbeitsplattenüberstand zur Korpusvorderkante max. auf 30 mm planen!





	Griffnr.	Ausführung	Frontbreite/-höhe in mm	Bohrabstand/ Grifflänge in mm	Griff- fla- gen	Mehrpreis- artikeInr.	B	N
 <p>Nicht lieferbar in den Programmen Emma, Frieda, Lea, Lucia, Mara, Mila, Natalie, Tessa. Wenn eine Montage der Griffleiste technisch nicht möglich ist, wird der Griff 295 in der kurzen Ausführung 195 mm geliefert (z. B. HE65..., Lisenentüren)! Griffleisten können bei allen Passleisten nicht eingesetzt werden. Deshalb werden auch Passleisten innerhalb eines Schrankes (z. B. UE11565DK) ohne Griffleisten geliefert. Die Frontelemente erhalten selbstverständlich Griffleisten. Aus optischen Gründen wird bei festen Schubkastenblenden eine Griffleiste eingesetzt. Diese Blenden müssen mit Winkeln gesichert werden. Bei Verstiftungen wird keine Griffleiste platziert. Lieferbar für alle Standardmaße, max. Länge 1195 mm!</p>	291	Griffbreite x Höhe x Tiefe: Aluminium Glanzeloxal ~ 145 - 1195 x 13 x 40 mm			19	MPGR291	86,80	
	295	Aluminiumfarbig 197 mm Aluminiumfarbig 496 mm				Griff-Design295 Griff-Design295		19,40 23,40
 <p>Lieferbar nur für Hängeschränke in den Programmen Amelie, Anna, Carla, Celine, Cindy, Cora, Diana, Ella, Gloriette, Greta, Kira, Laila, Lara, Lisa, Susann.</p>	294	Aluminium Glanzeloxal ~ 198 x - x - mm			19	MPGR294	48,40	