

Grifflos Varianten



Griff 985 FG ...
Edelstahlfarbig
Lackiert, siehe Farbmatrix

= 0 Identpunkte
= Netto-Mehrpreis 10,20 Identpunkte pro 100 mm



Griff 984 FG ...
inklusive integrierter Griffleistenbeleuchtung im L-Profil

Edelstahlfarbig
Lackiert, siehe Farbmatrix

= Netto-Mehrpreis 10,60 Identpunkte pro 100 mm
= Netto-Mehrpreis 20,00 Identpunkte pro 100 mm



Griff 983 FG ... - CP 35

Front oben 35° abgeschrägt, mit Edelstahlprofil abgedeckt

Mit Metallgriffleiste

= Brutto-Mehrpreis 110 Identpunkte

In den Korpusfarben, siehe Farbmatrix

Lackiert, siehe Farbmatrix

= Netto-Mehrpreis zusätzlich 10,20 Identpunkte pro 100 mm



Griff 982 FG...

inklusive integrierter Griffleistenbeleuchtung im L-Profil und im C-Profil.

Edelstahlfarbig = Mehrpreis 20,80 Identpunkte pro 100 mm

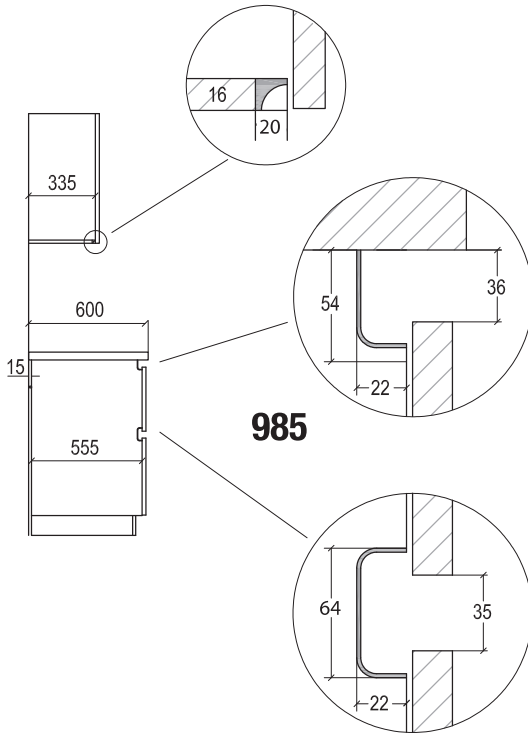
lackiert, siehe Farbmatrix = Mehrpreis 39,60 Identpunkte pro 100 mm



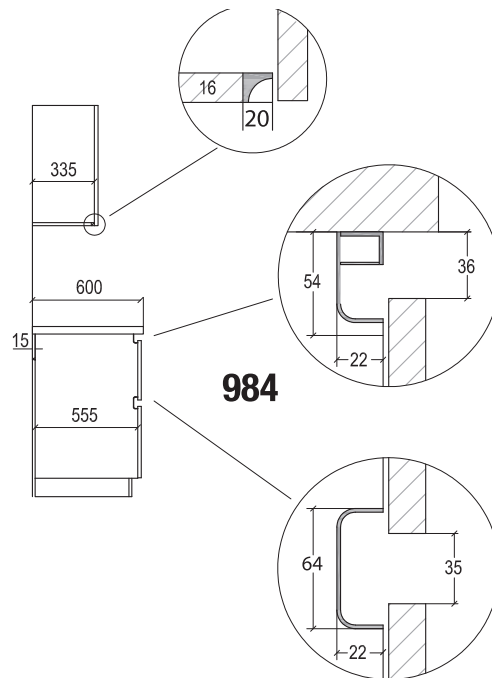
Maßübersicht - Raster Cucina purista, Korpushöhe 780 mm Griff 984, 985 und 982

Griffprofil bei Hängeschränken

- Im Hängeschrankbereich werden ausschließlich edelstahlfarbige Griffprofile (hinter der Front montiert) eingesetzt.
- Hängeschränke sind nicht als Unterschränke planbar.



985



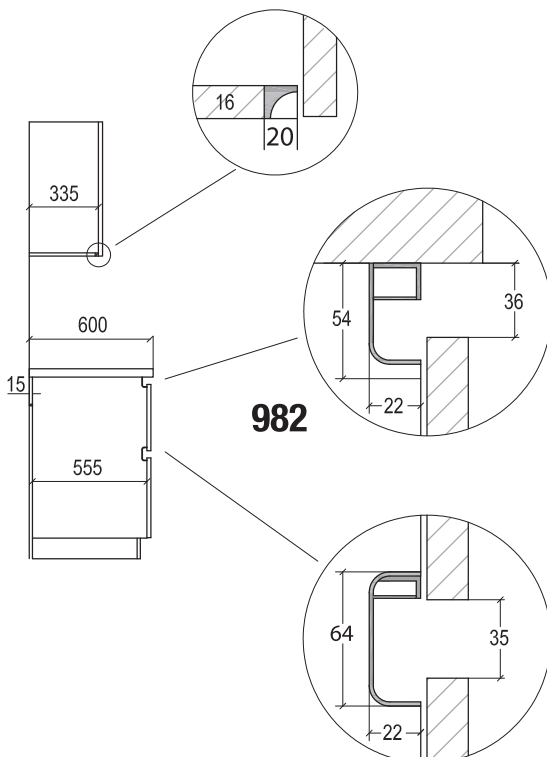
984

Waagrechtes Griffprofil (C- und L-Profil)

- An Unterschränken kommen unterhalb der Arbeitsplatte sowie bei Seiten- und Geräteschränken unterhalb des Abdeckbodens grundsätzlich L-Profile zum Einsatz.
- Die maximale Länge des Griffprofils (C- und L-Form) beträgt 5900 mm in der edelstahlfarbenen Ausführung und 4500 mm in der farbig lackierten Ausführung.

Waagrechtes Griffprofil (L-Profil mit Beleuchtung)

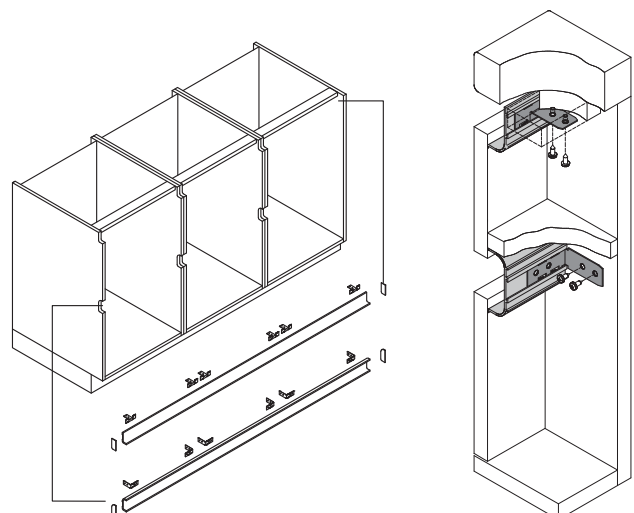
- Griff 984 wird im Unter- und Seitenschrank mit integrierter Beleuchtung im L-Profil geliefert. Das C-Profil im Unter- und Seitenschrank wird in der Griffausführung 985 geliefert.
 - Leuchtmittel: LED-Leuchtmittel 7,8 Watt pro Meter, Farbtemperatur 3000 - 6500 K (Emotion)
 - LED Konverter ZNT6 + ZNT7
 - Eine beleuchtete Schiene kann nicht eingesetzt werden, wenn eine Ausfräsung für ein Induktionfeld (MAAI) notwendig ist!
 - LED-Leuchtbstreifen ist im Abstand von 25 mm kürzbar
 - Das Kabel kommt immer auf der rechten Seite aus der Schiene und ist ca. 2000 mm lang.
 - mit den entsprechenden Dimmersets ZNTBS3 + ZNTBS4 bzw. ZNTBS1 + ZNTBS2
- CP-Beleuchtung mit Farbtemperatursteuerung (Emotion, d.h. zwischen kaltweiß und warmweiß dimmbar) mit Funkfernbedienung oder Touchsensor möglich



982

Waagrechtes Griffprofil (C- und L-Profil mit Beleuchtung)

- Griff 982 wird im Unterschrank mit integrierter Beleuchtung im L- und C-Profil geliefert. Im Seitenschrank wird das L-Profil mit integrierter Beleuchtung geliefert, das C-Profil wird in der Griffausführung 985 geliefert.
 - Leuchtmittel: LED-Leuchtmittel 7,8 Watt pro Meter, Farbtemperatur 3000 - 6500 K (Bimotion)
 - LED Konverter ZNT6 + ZNT 7
 - Eine beleuchtete Schiene kann nicht eingesetzt werden, wenn eine Ausfräsung für ein Induktionfeld (MAAI) notwendig ist!
 - LED-Leuchtbstreifen ist im Abstand von 25 mm kürzbar
 - Das Kabel kommt immer auf der rechten Seite aus der Schiene und ist ca. 2000 mm lang.
 - mit den entsprechenden Dimmersets ZNTBS3 + ZNTBS4 bzw. ZNTBS1 + ZNTBS2
- CP-Beleuchtung mit Farbtemperatursteuerung (Emotion, d.h. zwischen kaltweiß und warmweiß dimmbar) mit Funkfernbedienung oder Touchsensor möglich



Waagrechtes Griffprofil (Farbmatrix), Griff 985, 984 und 982

Griff 984 - FG ..				
Griff 985 - FG ..				
FG 399 Edelstahlfarbig		SL		FG 376 Weiß seidenmatt lackiert
		SL		FG 377 Magnolie seidenmatt lackiert
HL		SL		FG 387 Arktis seidenmatt lackiert
HL		SL		FG 390 Nougat seidenmatt lackiert
HL		SL		FG 419 Messingfarbig lackiert
HL		SL		FG 429 Indian summer seidenmatt lackiert
HL		SL		FG 431 Moonlight grey seidenmatt lackiert
HL		SL		FG 432 Sandbeige seidenmatt lackiert
HL		SL		FG 439 Silk seidenmatt lackiert
HL		ML		FG 441 Schwarz matt lackiert
HL		SL		FG 453 Carbon seidenmatt lackiert
HL		SL		FG 457 Salbei seidenmatt lackiert
		SL		FG 490 Navy seidenmatt lackiert
		SL		FG 495 Quarzgrau seidenmatt lackiert
		SL		FG 497 Marsala seidenmatt lackiert
		SL		FG 498 Haze Blue seidenmatt lackiert

Waagrechttes Griffprofil (Farbmatrix), Griff 985, 984 und 982



Wünschen Sie die Griffprofile abgestimmt zur Korpusfarbe, dann empfehlen wir die folgenden Kombinationen:

	Korpusfarben	Griffprofilfarben Griff 985 - FG ...
K	FG 116 Weiß	FG 379 Weiß Hochglanz lackiert
		FG 376 Weiß seidenmatt lackiert
K	FG 117 Carbon seidenmatt	FG 454 Carbon Hochglanz lackiert
		FG 453 Carbon seidenmatt lackiert
K	FG 119 Grain hell	FG 390 Nougat seidenmatt lackiert
K	FG 124 Wild Oak	FG 390 Nougat seidenmatt lackiert
K	FG 126 Quarzgrau	FG 495 Quarzgrau seidenmatt lackiert
		FG 496 Quarzgrau Hochglanz lackiert
K	FG 142 Moonlight grey seidenmatt	FG 434 Moonlight grey Hochglanz lackiert
		FG 431 Moonlight grey seidenmatt lackiert
K	FG 143 Sandbeige seidenmatt	FG 327 Sandbeige Hochglanz lackiert
		FG 432 Sandbeige seidenmatt lackiert
K	FG 145 Arktis seidenmatt	FG 437 Arktis Hochglanz lackiert
		FG 387 Arktis seidenmatt lackiert
K	FG 146 Silk Seidenmatt	FG 442 Silk Hochglanz lackiert
		FG 439 Silk seidenmatt lackiert

Maßübersicht - Raster Cucina purista, Korpshöhe 780 mm Griff 983 - CP35

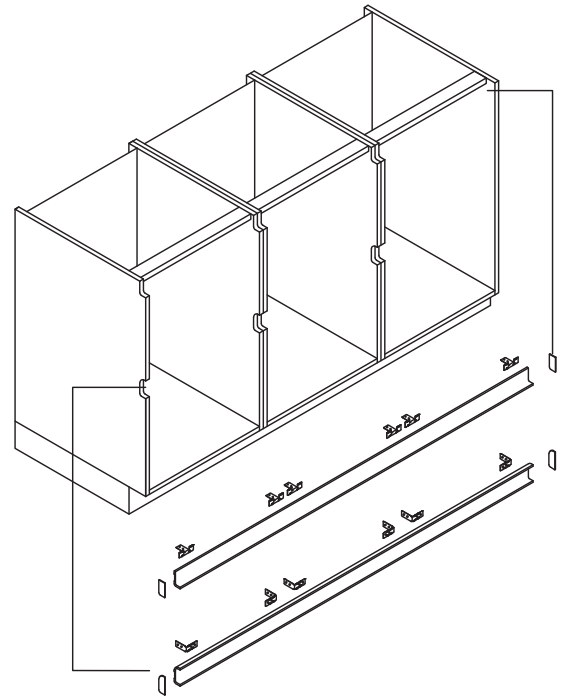
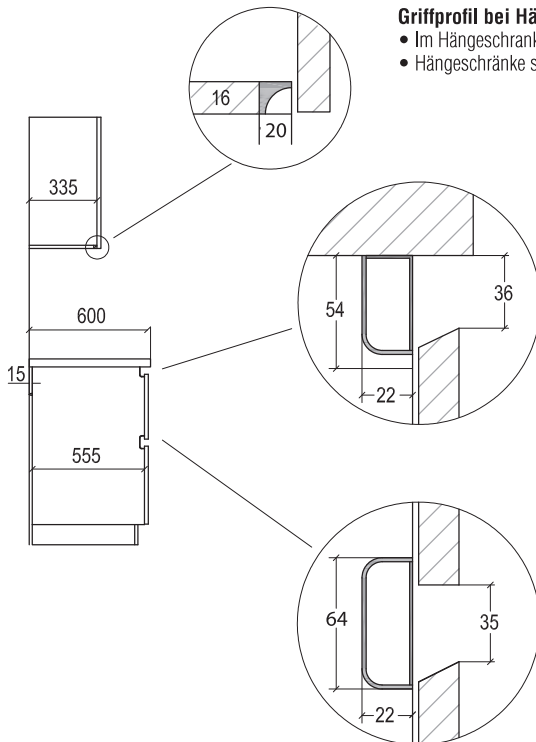
Griff 983

Das Griffprofil 983 ist in allen Korpus- und Lackfarben lieferbar.
Die Front ist 35° abgeschrägt und immer mit einer Edelstahlleiste abgedeckt.

Lieferbare Farben siehe Farbmatrix, Kapitel 2.

Griffprofil bei Hängeschränken

- Im Hängeschrankbereich werden ausschließlich edelstahlfarbige Griffprofile (hinter der Front montiert) eingesetzt.
- Hängeschränke sind nicht als Unterschränke planbar.



Waagrechtes Griffprofil, Griff 983

- Das waagerechte Griffprofil in den Korpusfarben, sowie die benötigten Befestigungsmaterialien und Kappen sind in den Schrankpreisen enthalten.
- Für die aufgesetzte Griffleiste werden **110 Brutto-Identpunkte pro Front berechnet**.
- Das waagerechte Griffprofil in den Lackier-Farben wird **zusätzlich mit 10,20 Brutto-Identpunkten pro 10 cm berechnet**.
- Die Maximale Länge des Griffprofils beträgt 4000 mm.
- Griff 983 ist nur für den grifflosen Unterschränkereich lieferbar.
- Die Innen- und Außenecken werden immer in Edelstahloptik geliefert.
- Der Schrank mit zwei Schubkästen erhält den Griff 296 von unten in der unteren Schubkastenblende (**MPGR 296**)

Der Griff 983 ist nicht lieferbar bei den Fronten:

Amsterdam, Bilbao, Como, Rom, Saint Tropez, Saint Tropez S und Singapur.



























Waagrechtliches Griffprofil (Farbmatrix), Griff 983 - CP35

983, Griffprofil in Korpusfarbe

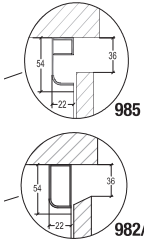
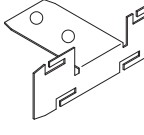
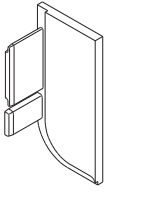
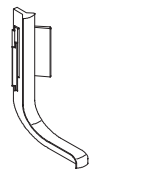
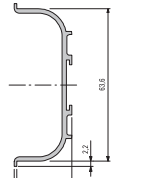
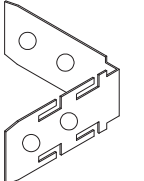
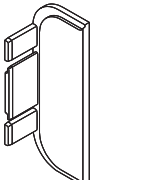
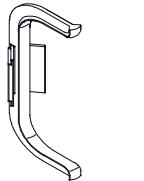
K	FG 116 Weiß
K	FG 117 Carbon seidenmatt
K	FG 119 Grain hell
K	FG 124 Wild Oak
K	FG 126 Quarzgrau

K	FG 142 Moonlight grey seidenmatt
K	FG 143 Sandbeige seidenmatt
K	FG 145 Arktis seidenmatt
K	FG 146 Silk Seidenmatt

Griffprofil lackiert

HL		FG 327 Sandbeige Hochglanz lackiert	SL		FG 376 Weiß seidenmatt lackiert
HL		FG 379 Weiß Hochglanz lackiert	SL		FG 377 Magnolie seidenmatt lackiert
HL		FG 434 Moonlight grey Hochglanz lackiert	SL		FG 387 Arktis seidenmatt lackiert
HL		FG 437 Arktis Hochglanz lackiert	SL		FG 390 Nougat seidenmatt lackiert
HL		FG 442 Silk Hochglanz lackiert	SL		FG 419 Messingfarbig lackiert
HL		FG 454 Carbon Hochglanz lackiert	SL		FG 429 Indian summer seidenmatt lackiert
HL		FG 455 Schwarz Hochglanz lackiert	SL		FG 431 Moonlight grey seidenmatt lackiert
HL		FG 487 Snow White Hochglanz lackiert	SL		FG 432 Sandbeige seidenmatt lackiert
HL		FG 493 Navy Hochglanz lackiert	SL		FG 439 Silk seidenmatt lackiert
HL		FG 496 Quarzgrau Hochglanz lackiert	ML		FG 441 Schwarz matt lackiert
			SL		FG 453 Carbon seidenmatt lackiert
			SL		FG 457 Salbei seidenmatt lackiert
			SL		FG 490 Navy seidenmatt lackiert
			SL		FG 495 Quarzgrau seidenmatt lackiert
			SL		FG 497 Marsala seidenmatt lackiert
			SL		FG 498 Haze Blue seidenmatt lackiert

Cucina purista - die grifflose Küche, Unterschrankhöhe 780 mm

Skizze	Beschreibung	Breite cm	Kurz- bezeichnung	An- schlag	AUSFÜHRUNGEN/IDENT-NR.								
					A1	A2	A3	A4	A5	A6	A7	A8	N
	Griffprofil in L-Form max. Länge 5900 mm Berechnet wird pro angefangene 100 mm Nr. 985 Nr. 982/984 inkl. integrierter Griffleistenbeleuchtung Nr. 983	590	ZLPZ	10	-	-	20,40	-	-	10	-		
		590	ZLPBZ	20,40	-	-	30,80	-	-	20,40	-		
		590	ZLP35Z	10	-	-	20,40	-	-	-	-		
	Befestigungswinkel für L-Form CP 35 links CP 35 rechts		ZBWLZ	3	-	-	3	-	-	3	-		
			ZBW35LZ	10,80	-	-	10,80	-	-	10,80	-		
			ZBW35RZ	10,80	-	-	10,80	-	-	10,80	-		
	Endkappe bündig für L-Form Ausführung: 1 Endkappe links für Nr. 985 1 Endkappe rechts für Nr. 985 1 Endkappe links für Nr. 982/984 inkl. integrierter Griffleistenbeleuchtung 1 Endkappe rechts für Nr. 982/984 inkl. integrierter Griffleistenbeleuchtung		ZEKLPZ	10,80	-	-	10,80	-	-	10,80	-		
			ZEKLPRZ	10,80	-	-	10,80	-	-	10,80	-		
			ZEKLPBLZ	10,80	-	-	10,80	-	-	10,80	-		
			ZEKLPBRZ	10,80	-	-	10,80	-	-	10,80	-		
	Ecken für L-Form Ausführung: 1 Innenecke 90° für Nr. 985 1 Außenecke 90° für Nr. 985 1 Innenecke 90° für Nr. 982/984 inkl. integrierter Griffleistenbeleuchtung 1 Außenecke 90° für Nr. 982/984 inkl. integrierter Griffleistenbeleuchtung 1 Innenecke 90° für Nr. 983 1 Außenecke 90° für Nr. 983		ZIELPZ	10,80	-	-	10,80	-	-	10,80	-		
			ZAELPZ	10,80	-	-	10,80	-	-	10,80	-		
			ZIELPBZ	10,80	-	-	10,80	-	-	10,80	-		
			ZAELPBZ	10,80	-	-	10,80	-	-	10,80	-		
			ZIELP35Z	10,80	-	-	10,80	-	-	10,80	-		
			ZAELP35Z	10,80	-	-	10,80	-	-	10,80	-		
	Griffprofil in C-Form max. Länge 5900 mm Berechnet wird pro angefangene 100 mm Nr. 985 Nr. 982 inkl. integrierter Griffleistenbeleuchtung Nr. 983	590	ZCPZ	10	-	-	20,40	-	-	10	-		
		590	ZCPBZ	20,40	-	-	30,80	-	-	20,40	-		
		590	ZCP35Z	10	-	-	20,40	-	-	20,40	-		
	Befestigungswinkel für C-Form		ZBWCZ	3	-	-	3	-	-	3	-		
	Endkappe bündig für C-Form Ausführung: 1 Endkappe für integrierte Griffleistenbeleuchtung Nr. 985/984 1 Endkappe links für integrierte Griffleistenbeleuchtung Nr. 982 1 Endkappe rechts für integrierte Griffleistenbeleuchtung Nr. 982		ZEKCPZ	10,80	-	-	10,80	-	-	10,80	-		
			ZEKCPBLZ	10,80	-	-	10,80	-	-	10,80	-		
			ZEKCPBRZ	10,80	-	-	10,80	-	-	10,80	-		
	Ecken für C-Form Ausführung: 1 Innenecke 90° für Nr. 985/984 1 Außenecke 90° für Nr. 985/984 1 Innenecke 90° für für integrierte Griffleistenbeleuchtung Nr. 982 1 Außenecke 90° für für integrierte Griffleistenbeleuchtung Nr. 982 1 Innenecke 90° für Nr. 983 1 Außenecke 90° für Nr. 983		ZIECPZ	10,80	-	-	10,80	-	-	10,80	-		
			ZAECPPZ	10,80	-	-	10,80	-	-	10,80	-		
			ZIECPBZ	10,80	-	-	10,80	-	-	10,80	-		
			ZAECPBZ	10,80	-	-	10,80	-	-	10,80	-		
			ZIECP35Z	10,80	-	-	10,80	-	-	10,80	-		
			ZAECPP35Z	10,80	-	-	10,80	-	-	10,80	-		

Details für Planungen



Öffnungsunterstützung

- für Kühlschränke, beim Einsatz der senkrechten Griffleiste
- **MPGR 296**



Griffleiste am Hängeschränk

- Hängeschränke erhalten edelstahlfarbige Griffprofile (hinter der Front montiert)
- in den Unterboden eingefräst
- Hängeschränke nicht als Unterschränke planbar.



Geschirrspüler

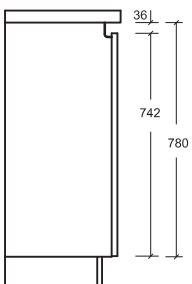
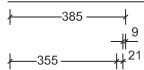
- maximale Einbauhöhe bei 100 mm Sockelhöhe 820 mm
- Montage unter der Griffleiste

Achtung: Einbau von XL-Geschirrspülern nur bei Sockelhöhe von 150 mm.



Seitenverkleidung

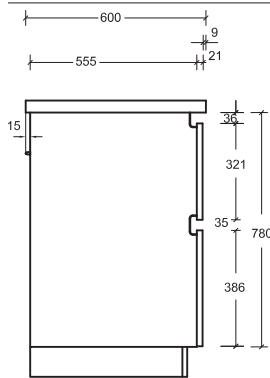
- in Frontausführung
- für Unter- und Seitenschränke
- mit Wandanschluss oder Inselanschluss für umlaufende Griffprofile



Fronthöhe und Korpustiefe

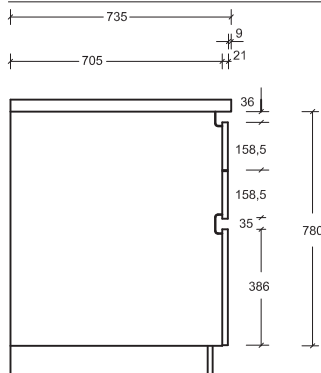
- Fronthöhe: 742 mm
- Korpustiefe: 355 mm
- Arbeitsplattentiefe: 385 mm
- Frontrücksprung: 9 mm
- Front + Türpuffer: 21 mm (19 + 2 mm)
- Korpushöhe: 780 mm

Details für Planungen



Fronthöhe und Korpus-tiefe

- Fronthöhe: 386 + 321 mm
- Korpus-tiefe: 555 mm
- Arbeitsplattentiefe: 600 mm
- Frontrücksprung: 9 mm
- Front + Türpuffer: 21 mm (19 + 2 mm)
- Korpushöhe: 780 mm



Fronthöhe und Korpus-tiefe

- Fronthöhe: 386 + 158,5 + 158,5 mm
- Korpus-tiefe: 705 mm
- Arbeitsplattentiefe: 735 mm
- Frontrücksprung: 9 mm
- Front + Türpuffer: 21 mm (19 + 2 mm)
- Korpushöhe: 780 mm



Druckbeschlag „TIP-ON“

- Zum Öffnen von Drehtüren und Klappen.
- Bei einigen Geräteumbauschränken werden dort, wo keine Griffleisten eingesetzt werden können, Druckbeschläge zum Öffnen der Tür verwendet (siehe Maßtabelle, „D“ vor dem Türenmaß)
- Der Druckbeschlag kann nachträglich bei Schränken mit Drehtüren und Klappen am Korpus montiert werden.



Zuschnitt, Fräsungen

- Passgenauer Zuschnitt aller C- und L-Profile inkl. Gehrungen.
- Endkappen und 90° Ecken aus farblich angepasstem Kunststoff.
- Am Zeilenende stößt das Griffprofil an die teilweise ausgefräste Innenseite der letzten Korpus-seite.
- Auf Wunsch und bei Planungen mit Wangen wird auch diese Seite durchgefräst und das Profil endet dann an der Wange.